



KÜBLER WEATHER

2025/2026

rundum
geschützt

Bannenberg
ARBEITSSCHUTZ GMBH


KÜBLER
WORKWEAR

KÜBLER WORKWEAR

INSPIRED BY YOUR JOB.

Wer hart arbeitet, verdient beste Workwear. Seit 1956 setzen wir von KÜBLER alles daran, dass unsere Arbeitskleidung ihre Träger in jeder Hinsicht fördert. Inspiriert von den Herausforderungen deines Arbeitsalltags verfolgen wir die Vision, außergewöhnliche Produkte zu entwickeln, die körperliche Vorgänge gezielt unterstützen.

Mit einer einzigartigen Kombination aus intelligenten Funktionen, ausgesuchten Materialien, modernem Design und cleveren Ausstattungsdetails sorgen wir dafür, dass sich Industriearbeiter, Handwerker und Werkstätige beim Arbeiten rundum wohlfühlen – die beste Voraussetzung für konstante Höchstleistungen. Mit Erfolg, schließlich gehört KÜBLER zu den führenden Workwear-Anbietern branchenweit.

Freu dich auf ein ganz neues Arbeitsgefühl.



KÜBLER WEATHER IM ÜBERBLICK

Ganz gleich, wie es draußen aussieht: **KÜBLER WEATHER** garantiert höchste Funktionalität bei maximalem Tragekomfort. Entdecke effektiven Wetterschutz von Kopf bis Fuß – hier die Übersicht:

NEUE
FARBE

NEU

NEU

PRODUKT	FARBE	FORM	GRÖSSEN	SEITE
Hardshelljacke	Kbl.blau Schwarz, Dunkelblau Anthrazit, Anthrazit Schwarz, Schwarz, Schwarz Mittelrot, Schwarz Anthrazit	1326	XS–4XL	6
Wetterhose	Schwarz	2997	XS–4XL	9
Softshell Jacke	Dunkelblau Anthrazit, Anthrazit Schwarz, Schwarz, Schwarz Kbl.blau, Schwarz Mittelrot, Schwarz Anthrazit	1425	XS–4XL	10
Winter Softshell Jacke	Dunkelblau Anthrazit, Anthrazit Schwarz, Schwarz, Schwarz Kbl.blau, Schwarz Mittelrot, Schwarz Anthrazit	1325	XS–4XL	11
Ultrashell Jacke	Dunkelblau Anthrazit, Anthrazit Schwarz, Schwarz, Schwarz Kbl.blau, Schwarz Mittelrot, Schwarz Anthrazit	1625	XS–4XL	12
Softshell Weste	Anthrazit Schwarz, Schwarz, Schwarz Kbl.blau, Schwarz Mittelrot, Schwarz Anthrazit	7125	XS–4XL	12
Hybridjacke	Kbl.blau Dunkelgrau, Dunkelblau Dunkelgrau, Mittelrot Dunkelgrau, Oliv Dunkelgrau, Anthrazit Dunkelgrau, Schwarz Dunkelgrau	1342	XS–4XL	14
Hybridweste	Schwarz Dunkelgrau	7342	XS–4XL	15
Hybrid Softshell Jacke	Schwarz	1344	XS–4XL	15
Thermohose	Anthrazit, Schwarz	2255	40–66, 90–118, 23–31	17
Fleecejacke	Dunkelblau, Mittelrot, Oliv, Anthrazit, Schwarz	1242	XS–4XL	18
Fleecejacke	Weiß Anthrazit, Sandbraun Schwarz, Kbl.blau Schwarz, Dunkelblau Anthrazit, Mittelrot Schwarz, Moosgrün Schwarz, Anthrazit Schwarz, Schwarz	1254	XS–4XL	18
Strickjacke	Kbl.blau Schwarz, Dunkelblau Schwarz, Mittelrot Schwarz, Moosgrün Schwarz, Oliv Schwarz, Anthrazit Schwarz, Schwarz*	1443	XS–4XL *XS–6XL	21
Strickjacke Damen	Kbl.blau Schwarz, Dunkelblau Schwarz, Mittelrot Schwarz, Moosgrün Schwarz, Oliv Schwarz, Anthrazit Schwarz, Schwarz	1444	XS–XXL	21
Strickjacke Light	Mittelgrau Schwarz, Anthrazit Schwarz	1441	XS–4XL	22
Strickjacke	Dunkelgrau Schwarz	1741	XS–4XL	22
Sweat Fleecejacke	Dunkelblau, Dunkelgrau	1542	XS–4XL	23
Wetterblouson	Sandbraun Schwarz, Kbl.blau Schwarz, Dunkelblau Anthrazit, Moosgrün Schwarz, Anthrazit Schwarz, Schwarz Anthrazit	1367	XS–4XL	23
Zubehör				25



PERFEKT FÜR DEINEN AUSSENEINSATZ.

KÜBLER WEATHER

Wenn du draußen arbeitest, egal ob es windstill oder stürmisch ist, hell oder dunkel, warm oder kalt, trocken oder nass, dann weißt du: deine Arbeitskleidung macht den Unterschied. Genau dafür haben wir KÜBLER WEATHER-Workwear entwickelt.

KÜBLER WEATHER Produkte sind besonders robust, atmungsaktiv und erleichtern dir durch zahlreiche funktionale Details so manche Herausforderung. Wenn du auch bei widrigen Bedingungen von deiner Arbeitskleidung maximalen Einsatz erwartest, bist du mit KÜBLER WEATHER perfekt ausgerüstet.

BEDENKENLOS EINSETZBAR.

WIR FÜHREN PRODUKTE MIT DEM SIEGEL:

**GRÜNER
KNOPF**

SOZIAL. ÖKOLOGISCH. STAATLICH.
UNABHÄNGIG ZERTIFIZIERT.

GRÜNER KNOPF 2.0

Der Grüne Knopf ist ein staatliches Siegel für nachhaltige Textilien. Es prüft systematisch, ob das Unternehmen Verantwortung für die Einhaltung von Menschenrechten und Umweltstandards in ihren textilen Lieferketten übernimmt. Zusätzlich muss durch anerkannte Siegel nachgewiesen werden, dass das jeweilige Produkt nachhaltig hergestellt wurde.

Wir haben die Prüfung für den Grünen Knopf 2.0 absolviert und erfüllen somit die weiterentwickelten Anforderungen des Textilsiegels. Mit dem Siegel zeigen wir auch, dass wir existenzsichernde Löhne fördern, Nachhaltigkeitsziele festlegen und durch eine systematische Analyse Risiken in unseren Textillieferketten identifizieren und angehen. Unsere zertifizierten und mit dem Grünen Knopf gekennzeichneten Produkte bestehen zukünftig nur noch aus zugelassenen Fasern.



**STANDARD
100**

18.0.37850
Hohenstein HTTI

www.oeko-tex.com



**STANDARD
100
PPE**

20.0.31241
Hohenstein HTTI

www.oeko-tex.com

OEKO-TEX® STANDARD 100

Unser Ziel ist es, gesundheitlich unbedenkliche Produkte bei gleichzeitig höchster Funktionalität zu bieten. Die Hautverträglichkeit der eingesetzten Materialien spielt dabei eine entscheidende Rolle. Denn gerade bei längerem Tragen unter körperlicher Anstrengung ist es wichtig, dass die Bekleidung keine gesundheitsschädlichen Substanzen enthält. Unsere Produkte sind deshalb schadstoffgeprüft und mit wenigen Ausnahmen OEKO-TEX® Standard 100 zertifiziert.

Der OEKO-TEX® Standard 100 ist ein unabhängiges, international anerkanntes Prüf- und Zertifizierungssystem. Das weltweit führende Gesundheitslabel für Textilien steht wie kein anderes für „Textiles Vertrauen“. OEKO-TEX®-zertifizierte Produkte wurden von unabhängigen Prüfinstituten auf Schadstoffe getestet. Diese Prüfung unterliegt festen Grenzwerten, die die gesetzlichen Anforderungen teilweise übersteigen.

Alle Artikel dieser Broschüre (mit Ausnahme der Formen 2255 und 8807) entsprechen dem OEKO-TEX® Standard 100.

HARDSHELLJACKE FORM 1326

DESIGN Moderne Optik durch Ripstop-Oxford-Gewebe | Kontrast-Elemente: Seiteneinsätze an Vorder- und Rückenteil, Schulter- und Ärmelinsatz | Reflex-Elemente (Y-Wings): an Ärmel, an vorderer und hinterer Schulter

FUNKTION 2 abgedeckte Seitentaschen mit Reißverschluss | Rechts: Vertikale, abgedeckte Brusttasche mit Reißverschluss mit nach innen gedrehter Spirale | Links: Brusttasche mit Patte, Druckknopf und innen liegendem D-Ring | Links: Stifftasche am Oberarm mit Drainageöffnung | Hoch schließender Kragen | Innenkragen aus wärmendem, weichen Fleece | Abtrennbare Sturmkapuze mit Schirm, Weitenregulierung in Gesichtsfeld und Weite | Ergonomisch geschnittene Ärmel für mehr Bewegungsfreiheit | Ärmelsaum mit Druckknöpfen weitenregulierbar | Innenliegende Ärmelbündchen | Saugsperre an Saum und Ärmeln | 2-Wege-Frontreißverschluss mit Kinnschutz, doppelter Blende, innen mit Regenrinne und verdeckten Druckknöpfen | Tablet-Tasche und Napoleontasche unter Reißverschlussblende mit nach innen gedrehter Spirale | Innenliegende Öffnung für Kopfhörerkabel | 3D-Mesh-Einsatz im Rücken zur besseren Wärme- und Feuchtigkeitsregulierung | Wärmendes Innenfutter | Angenehme Wattierung, ca. 180 g/m² | EasyBrand-Funktion durch Futteröffnung im Rücken | Leasingkoller | Verlängerter Rücken | Jackensaum mit Gummikordel weitenregulierbar | Verschweißte Nähte | Ergonomisch geformte, griffige Zipper | Belastungspunkte mit Riegeln gesichert

100 % Polyester, ca. 220 g/m²

PFLEGEEMPFEHLUNG



EN 343:2019, Klasse 4/1/X

IN KOMBINATION MIT WETTERHOSE FORM 2997:

EN 342, 3/WP (0,352 l_{cler})



WASSERDICHT

Anthrazit | Schwarz
1326 8231-9799
XS-4XL



Kbl.blau | Schwarz
1326 8231-4699
XS-4XL



Dunkelblau | Anthrazit
1326 8231-4897
XS-4XL



Schwarz
1326 8231-99
XS-4XL



Schwarz | Mittelrot
1326 8231-9955
XS-4XL



Schwarz | Anthrazit
1326 8231-9997
XS-4XL

NEU



WENN DER HIMMEL AUFMACHT:

Mach einfach zu. Wasserdichtes Außenmaterial und die Sturmkapuze mit Schirm und Weitenregulierung stellen sicher, dass du bei jedem Wetter trocken, warm und entspannt bleibst.

DRÜBER UND GUT.

Unsere Wetterhose punktet mit smarten Features wie verschweißten Nähten und einer innenliegenden Nässesperre am Hosensaum – perfekt zum schnellen Überziehen, wenn das Wetter in Sekundenschnelle umschlägt.



WETTERHOSE FORM 2997

DESIGN Moderne Optik durch Ripstop-Oxford-Gewebe

FUNKTION Längenverstellbare, elastische Latzträger | Latzträger mit Reiß- und Klettverschluss befestigt, abtrennbar | Durchgängiger seitlicher 2-Wege-Reißverschluss mit zusätzlichem Knopf | Schlitz mit Reißverschluss | 2 abgedeckte Seitentaschen mit Reißverschluss | Rechts: Gesäßtasche mit Patte und Druckknopf | 2 Taschen auf den Oberschenkeln mit Patte und Druckknopf | Rechts: Meterstabs tasche mit Drainageöffnung | Innenliegende elastische Nässesperre am Hosensaum | Hosensaum mit Saugsperre und Druckknöpfen weitenregulierbar | Angenehme Wattierung, ca. 180 g/m² | EasyBrand-Funktion durch Futteröffnung an der Innenseite | Verschweißte Nähte | Ergonomisch geformte, griffige Zipper | Belastungspunkte mit Riegeln gesichert

100 % Polyester, ca. 220 g/m²

PFL EGEE MPFEHLUNG



EN 343, Klasse 4/1/X

IN KOMBINATION MIT HARDSHELLJACKE FORM 1326:

EN 342, 3/WP [0,352 I_{cler}]



Schwarz
2997 8231-99
XS-4XL



ZUM ÜBERZIEHEN



**SUPER SCHNELL
EINSATZBEREIT**

Seitlich durchgängiger Reißverschluss.



**SCHÜTZT DIE
NIERENPARTIE**

Abtrennbarer Latz.



SOFTSHELL JACKE FORM 1425

DESIGN Innovative Softshell-Gewebestruktur für besondere Optik | Körperbetonter Schnitt in athletischer Optik | Kontrastelemente: Seiteneinsätze an Vorder- und Rückenteil, Schulter- und Ärmelinsatz | Reflex-Elemente (Y-Wings): an Ärmel, an vorderer und hinterer Schulter

FUNKTION Ergonomische Linienführung für mehr Bewegungsfreiheit | 2 Seitentaschen mit Reißverschluss | Links: Napoleon-tasche mit Reißverschluss | Sichtbarer Frontreißverschluss mit kombinierter Kinn- und Windschutzblende | Alle Reißverschluss-taschen mit Zippergarage und nach innen gedrehter Spirale gegen Schmutz und Verkratzen | Hochschließender Kragen | Ergonomisch geschnittene Ärmel für mehr Bewegungsfreiheit | Weitenregulierbare Ärmelbündchen mit Klette | Links: Brustinnentasche mit Reißverschluss, für Tablets bis 7" geeignet | Rechts: Smartphone-Innentasche | Jackensaum mit Gummikordel weitenregulierbar | Verlängerter Rücken | Weiches Fleece in Innenkragen, Taschen, Rumpf- und Schulterbereich | Innenfutter: 100% Polyester | Ergonomisch geformte, griffige Zipper | Belastungspunkte mit Riegeln gesichert

100% Polyester, ca. 280 g/m²

PFLEGEEMPFEHLUNG



Dunkelblau | Anthrazit
1425 5375-4897
XS – 4XL

Anthrazit | Schwarz
1425 5375-9799
XS – 4XL

Schwarz
1425 5375-99
XS – 4XL



Schwarz | Kbl.blau
1425 5375-9946
XS – 4XL

Schwarz | Mittelrot
1425 5375-9955
XS – 4XL

Schwarz | Anthrazit
1425 5375-9997
XS – 4XL

IMMER EINSATZBEREIT.

Schlechtes Wetter? Kein Problem! Unsere Winter Softshell Jacke hält Kälte und Nässe zuverlässig ab und sieht dazu auch noch unglaublich gut aus.



Anthrazit | Schwarz
1325 5375-9799
XS - 4XL



WÄRMENDE
WATTIERUNG

PASSEND ZU KÜBLER BODYFORCE

WINTER SOFTSHELL JACKE FORM 1325

DESIGN Innovative Softshell-Gewebestruktur für besondere Optik | Körperbetonter Schnitt in athletischer Optik | Kontrast-Elemente: Seiteneinsätze an Vorder- und Rückenteil, Schulter- und Ärmelinsatz | Reflex-Elemente (Y-Wings): an Ärmel, an vorderer und hinterer Schulter

FUNKTION Ergonomische Linienführung für mehr Bewegungsfreiheit | 2 abgedeckte Seitentaschen mit Reißverschluss | 2 diagonale Brusttaschen mit Reißverschluss und Zippergarage | Sichtbarer Frontreißverschluss mit kombinierter Kinn- und Windschutzblende | Alle Reißverschlussstaschen mit nach innen gedrehter Spirale gegen Schmutz und Verkratzen | Hochschließender Kragen | Abtrennbare Sturmkapuze mit Weitenregulierung | Ergonomisch geschnittene Ärmel für mehr Bewegungsfreiheit | Weitenregulierbare Ärmelbündchen mit Klette | Innenliegende Ärmelbündchen aus Stretch | Links: Brustinnentasche mit Reißverschluss, für Tablets bis 7" geeignet | Rechts: Smartphone-Innentasche | EasyBrand-Funktion durch einfache Futteröffnung | Jackensaum mit Gummikordel weitenregulierbar | Verlängerter Rücken | Wärmendes, weiches Fleece in Kapuze, Innenkragen, Taschen, Rumpf- und Schulterbereich | Innenfutter: 100% Polyester, 3-Zonen-Technologie zur Wärme- und Feuchtigkeitsregulierung | Angenehme Wattierung in Ärmel und Rumpf, ca. 100g/m² | Ergonomisch geformte, griffige Zipper | Belastungspunkte mit Riegeln gesichert

100% Polyester, ca. 280g/m²

PFLEGEEMPFEHLUNG



Dunkelblau | Anthrazit
1325 5375-4897
XS - 4XL



Schwarz
1325 5375-99
XS - 4XL



Schwarz | Kbl.blau
1325 5375-9946
XS - 4XL



Schwarz | Mittelrot
1325 5375-9955
XS - 4XL



Schwarz | Anthrazit
1325 5375-9997
XS - 4XL

PASSEND ZU KÜBLER BODYFORCE

ULTRASHELL JACKE FORM 1625

DESIGN Innovative Softshell-Gewebestruktur für besondere Optik | Körperbetonter Schnitt in athletischer Optik | Kontrast-Elemente: Seiteneinsätze an Vorder- und Rückenteil, Schulter- und Ärmelinsatz | Reflex-Elemente (Y-Wings): an Ärmel, an vorderer und hinterer Schulter

FUNKTION Ergonomische Linienführung für mehr Bewegungsfreiheit | 2 Seitentaschen mit Reißverschluss | Links: Napoleontasche mit Reißverschluss | Sichtbarer Frontreißverschluss mit kombinierter Kinn- und Windschutzblende | Alle Reißverschlussstaschen mit Zippergarage und nach innen gedrehter Spirale gegen Schmutz und Verkratzen | Hochschließender Kragen | Ergonomisch geschnittene Ärmel für mehr Bewegungsfreiheit | Weitenregulierbare Ärmelbündchen mit Klette | Links: Brustinnentasche mit Reißverschluss, für Tablets bis 7" geeignet | Rechts: Smartphone-Innentasche | EasyBrand-Funktion durch eingehängte Innentaschen | Jackensaum mit Gummikordel weitenregulierbar | Verlängerter Rücken | Weiches Fleece in Innenkragen | Oberstoff: 3-Lagen-Laminat, wasserabweisend und winddicht | Ultraleichtes Gewebe | Ergonomisch geformte, griffige Zipper | Belastungspunkte mit Riegeln gesichert

100 % Polyester, ca. 180 g/m²

PFLEGEEMPFEHLUNG



Schwarz
1625 5374-99
XS - 4XL



Dunkelblau | Anthrazit
1625 5374-4897
XS - 4XL

Anthrazit | Schwarz
1625 5374-9799
XS - 4XL

Schwarz | Kbl.blau
1625 5374-9946
XS - 4XL

Schwarz | Mittelrot
1625 5374-9955
XS - 4XL

Schwarz | Anthrazit
1625 5374-9997
XS - 4XL

ULTRALEICHTES GEWEBE

PASSEND ZU KÜBLER BODYFORCE

SOFTSHELL WESTE FORM 7125

DESIGN Innovative Softshell-Gewebestruktur für besondere Optik | Körperbetonter Schnitt in athletischer Optik | Kontrast-Elemente: Seiteneinsätze an Vorder- und Rückenteil, Schultereinsatz | Reflex-Elemente (Y-Wings): an vorderer und hinterer Schulter

FUNKTION Ergonomische Linienführung für mehr Bewegungsfreiheit | 2 Seitentaschen mit Reißverschluss | Links: Napoleontasche mit Reißverschluss | Sichtbarer Frontreißverschluss mit kombinierter Kinn- und Windschutzblende | Alle Reißverschlussstaschen mit Zippergarage und nach innen gedrehter Spirale gegen Schmutz und Verkratzen | Hochschließender Kragen | Links: Brustinnentasche mit Reißverschluss, für Tablets bis 7" geeignet | Rechts: Smartphone-Innentasche | EasyBrand-Funktion durch einfache Futteröffnung | Westensaum mit Gummikordel weitenregulierbar | Verlängerter Rücken | Wärmedes, weiches Fleece in Innenkragen, Taschen, Rumpf- und Schulterbereich | Innenfutter: 100 % Polyester, 3-Zonen-Technologie zur Wärme- und Feuchtigkeitsregulierung | Angenehme Wattierung im Rumpf, ca. 100 g/m² | Ergonomisch geformte, griffige Zipper | Belastungspunkte mit Riegeln gesichert

100 % Polyester, ca. 280 g/m²

PFLEGEEMPFEHLUNG



Schwarz
7125 5375-99
XS - 4XL



Anthrazit | Schwarz
7125 5375-9799
XS - 4XL



Schwarz | Kbl. blau
7125 5375-9946
XS - 4XL



Schwarz | Mittelrot
7125 5375-9955
XS - 4XL



Schwarz | Anthrazit
7125 5375-9997
XS - 4XL



LET'S MOVE.

Innovative, superleichte Materialien, durchdachte Features und ein körperbetonter Schnitt mit dynamischem Design: hier bekommst du die volle Bewegungsfreiheit – als Jacke oder Weste.

HYBRIDJACKE FORM 1342

DESIGN Körperbetonter Schnitt | Kombination aus melierter Strick- und symmetrischer Stepp-Optik

FUNKTION Hybrid aus Strickfleece und Steppjacke | 2 Seitentaschen mit Reißverschluss | Sichtbarer Frontreißverschluss mit kombinierter Kinn- und Windschutzblende | Links: Napoleonentasche mit Reißverschluss | Rechts: große Innentasche, für Tablets bis zu 10" geeignet | Alle Reißverschluss Taschen mit Zippergarage und nach innen gedrehter Spirale gegen Schmutz und Verkratzen | Hochschließender Kragen | Innenkragen aus weichem, anschmiegsamem Strickfleece | Ärmel- und Jackensaum mit eingefasstem, elastischem Band | Ergonomisch geformte, griffige Zipper | Innenfutter Rumpf: Wattierung aus 100% Polyester, ca. 100g/m²

100% Polyester, ca. 380g/m²

PFLEGEEMPFEHLUNG



**Kbl.blau |
Dunkelgrau**
1342 5201-4698*
XS - 4XL

% PREISENKUNG



**Dunkelblau |
Dunkelgrau**
1342 5201-4898
XS - 4XL



**Mittelrot |
Dunkelgrau**
1342 5201-5598*
XS - 4XL

% PREISENKUNG



**Anthrazit |
Dunkelgrau**
1342 5201-9798
XS - 4XL



**Schwarz |
Dunkelgrau**
1342 5201-9998
XS - 4XL

Oliv | Dunkelgrau
1342 5201-6698
XS - 4XL

*Lieferbar solange der Vorrat reicht.

GRENZENLOS GUT AUFGEHOBEN.

Das Schickste aus allen Welten: die sportlich geschnittene Hybridjacke verbindet melierte Strickoptik mit symmetrischen Stepp-Elementen zu einer prägnanten Optik.



NEU

HYBRIDWESTE FORM 7342

DESIGN Körperbetonter Schnitt | Kombination aus melierter Strick- und symmetrischer Stepp-Optik

FUNKTION Hybrid aus Strickfleece und Steppweste | 2 Seitentaschen mit Reißverschluss | Sichtbarer Frontreißverschluss mit kombinierter Kinn- und Windschutzblende | Links: Napoleontasche mit Reißverschluss | Rechts: große Innentasche, für Tablets bis zu 10" geeignet | Alle Reißverschlussaschen mit Zippergarage und nach innen gedrehter Spirale gegen Schmutz und Verkratzen | Hochschließender Kragen | Innenkragen aus weichem, anschmiegsamem Strickfleece | Armloch und Jackensaum mit eingefasstem, elastischem Band | Ergonomisch geformte, griffige Zipper | Innenfutter Rumpf: Wattierung aus 100% Polyester, ca. 100 g/m²

100 % Polyester, ca. 380 g/m²

PFLEGEEMPFEHLUNG



Schwarz | Dunkelgrau
7342 5201-9998
XS – 4XL

NEU

HYBRID SOFTSHELL JACKE FORM 1344

DESIGN Innovative Gewebestruktur mit einer Kombination aus glatter Steppoptik und strukturiertem Softshell-Gewebe | Körperbetonter Schnitt in athletischer Optik

FUNKTION Hybrid aus Softshell- und Steppjacke | 2 Seitentaschen mit Reißverschluss | Links: abgedeckte Napoleontasche mit Reißverschluss | Sichtbarer Frontreißverschluss mit kombinierter Kinn- und Windschutzblende | Alle Reißverschlussaschen mit Zippergarage und nach innen gedrehter Spirale gegen Schmutz und Verkratzen | Hochschließender Kragen | Weiches Fleece in Innenkragen und Taschen | Brust und oberer Rücken gesteppt und wattiert zur Wärmeregulierung | Weitenregulierbare Ärmelbündchen mit Klette | Jackensaum mit Gummikordel weitenregulierbar | Ergonomisch geformte, griffige Zipper

100 % Polyester, ca. 330 g/m²

PFLEGEEMPFEHLUNG



Schwarz
1344 2401-99
XS – 4XL

RICHTIG COOLE KOMBI.

Thermoeffekt? Check! Gut zu kombinieren? Check!
Unsere Thermohose vereint Funktionalität in der
Anwendung mit Flexibilität im Styling, denn sie passt
perfekt zu KÜBLER ACTIVIQ.



THERMOHOSE FORM 2255

DESIGN Reflex-Elemente: ober- und unterhalb Knie, Biese in Kniekehlennaht

FUNKTION Ergonomische Linienführung für mehr Bewegungsfreiheit | 2 Seitentaschen | 2 Gesäßtaschen, rechts mit Patte und Druckknopf | Rechts: ergonomisch positionierte, doppelte Meterstabtasche auf Seitennaht | Links: Schenkeltasche mit Patte und Druckknopf, aufgesetzte Stifftaschen, integrierte Smartphonetasche | Elastischer Bundeinsatz mit Nierenschutz | Schlitz mit Reißverschluss | Ventilationsöffnungen mit Reißverschluss und Mesh-Einsatz an Oberschenkeln hinten | Vorgeformtes Knie mit Bewegungszone und CORDURA®-Verstärkung | Weiches, wärmendes Innenfleece (100% Polyester, ca. 95 g/m²) | Leichter Stiefelschlupf durch glattes Innenmaterial am Beinende | Belastungspunkte mit Riegeln gesichert

65% Polyester, 35% Baumwolle, ca. 270 g/m²

PFLEGEEMPFEHLUNG



Industriewäsche
geeignet nach
EN ISO 15797



Anthrazit
2255 5365-97
40–66, 90–118, 23–31



WÄRMENDES INNENFLEECE

BEQUEM UND SCHÜTZEND

Elastischer Bundeinsatz mit Nierenschutz.



TEMPERATUR-AUSGLEICHEND

Ventilationseinsätze mit Reißverschluss.



WEICH UND WÄRMEND

Angenehmes Innenfleece.



Schwarz
2255 5365-99
40–66, 90–118, 23–31



FLEECEJACKE FORM 1242

DESIGN Kontrast-Elemente: Saum, sichtbarer Reißverschluss

FUNKTION 2 Seitentaschen mit schmutzabweisendem Reißverschluss | Sichtbarer, schmutzabweisender Frontreißverschluss mit kombinierter und unterlegter Kinn- und Windschutzblende | Innenkragen aus weichem, anschmiegsamem Futter | Ärmel- und Jackensaum mit weitenregulierender Gummieinfassung | Verlängerter Rücken | Links: Napoleontasche mit Reißverschluss | Rechts: Smartphone-Innentasche | Links: Brustinnentasche mit Reißverschluss, für Tablets bis 7" geeignet | Belastungspunkte mit Riegeln gesichert | Innentaschen: 100% Polyester | Pillingarmes Fleece | Wärmendes Taschenfutter | Ergonomisch geformte, griffige Zipper

100% Polyester, ca. 245 g/m²

PFLEGEEMPFEHLUNG



Anthrazit
1242 5369-97
XS-4XL



Dunkelblau
1242 5369-48
XS-4XL



Mittelrot
1242 5369-55
XS-4XL



Oliv
1242 5369-66
XS-4XL



Schwarz
1242 5369-99
XS-4XL



FLEECEJACKE FORM 1254

% PREISENKUNG

DESIGN Körperbetonter Schnitt | Kontrast-Elemente: Brusttasche, Reißverschlüsse, Kragenkante, Ärmel- und Jackensaum

FUNKTION 2 Seitentaschen mit Reißverschluss | Links: Große Napoleontasche mit verdecktem Reißverschluss | Kragen, Ärmel- und Jackensaum mit elastischem Band eingefasst | Sichtbarer 2-Wege-Frontreißverschluss mit kombiniertem Bart- und Kinnschoner | Alle Reißverschlüsse mit nach innen gedrehter Spirale gegen Schmutz und Verkratzen | 2 Innentaschen | Weiches, wärmendes Fleece mit Anti-Pilling finish | Ergonomisch geformte, griffige Zipper

100% Polyester, ca. 200 g/m²

PFLEGEEMPFEHLUNG



Kbl.blau | Schwarz
1254 6201-4699
XS-4XL



Weiß | Anthrazit
1254 6201-1097
XS-4XL



Sandbraun | Schwarz
1254 6201-2599
XS-4XL



Dunkelblau | Anthrazit
1254 6201-4897
XS-4XL



Mittelrot | Schwarz
1254 6201-5599
XS-4XL



Moosgrün | Schwarz
1254 6201-6599
XS-4XL



Anthrazit | Schwarz
1254 6201-9799
XS-4XL



Schwarz
1254 6201-99
XS-4XL

FEELING GOOD LEICHT GEMACHT.

Weiches Fleece, körperbetonter Schnitt, ergonomische Elemente: in unseren Fleecejacken fühlt sich nichts nach Arbeit an.

STRICKE FREUNDE.

In unseren Strickjacken für Damen und Herren kann man sich nur wohlfühlen. Dank des warmen Gewebes und durchdachter Schnitte bieten sie höchsten Tragekomfort und guten Sitz in allen Größen.



Schwarz
1443 6339-99
XS-6XL

IN SCHWARZ BIS
6XL LIEFERBAR



STRICKJACKE FORM 1443

DESIGN Körperbetonter Schnitt | Stricklook | Kontrast-Elemente Schwarz: Schulterpasse, Reißverschlüsse, Ärmel- und Jackensaum, Brusttasche, Innenkragen, Kragenkante, Kinn- und Windschutzblende

FUNKTION 2 Seitentaschen mit gedrehtem Reißverschluss | Sichtbarer, gedrehter Frontreißverschluss mit kombinierter Kinn- und Windschutzblende | Hochschließender Kragen | Innenkragen mit weichem Fleece | Kragen, Ärmel- und Jackensaum mit elastischem Band eingefasst | Verlängerter Rücken | Ergonomisch geschnittene Ärmel mit zusätzlicher Bewegungszone für mehr Bewegungsfreiheit | Links: Napoleontasche mit gedrehtem Reißverschluss | 2 Innentaschen | Flatlock-Nähte für druckfreies Tragegefühl | Ergonomisch geformte, griffige Zipper

100 % Polyester, ca. 300g/m²

PFLEGEEMPFEHLUNG



Kbl.blau | Schwarz
1443 6339-4699
XS-4XL



Dunkelblau | Schwarz
1443 6339-4899
XS-4XL



Mittelrot | Schwarz
1443 6339-5599
XS-4XL



Moosgrün | Schwarz
1443 6339-6599
XS-4XL



Oliv | Schwarz
1443 6339-6699
XS-4XL



Anthrazit | Schwarz
1443 6339-9799
XS-4XL

STRICKJACKE DAMEN FORM 1444

% PREISENKUNG

DESIGN Taillierter Schnitt | Stricklook | Kontrast-Elemente Schwarz: Schulterpasse, Reißverschlüsse, Ärmel- und Jackensaum, Brusttasche, Innenkragen, Kragenkante, Kinn- und Windschutzblende

FUNKTION 2 Seitentaschen mit gedrehtem Reißverschluss | Sichtbarer, gedrehter Frontreißverschluss mit kombinierter Kinn- und Windschutzblende | Hochschließender Kragen | Innenkragen mit weichem Fleece | Kragen, Ärmel- und Jackensaum mit elastischem Band eingefasst | Verlängerter Rücken | Ergonomisch geschnittene Ärmel mit zusätzlicher Bewegungszone für mehr Bewegungsfreiheit | Links: Napoleontasche mit gedrehtem Reißverschluss | 2 Innentaschen | Flatlock-Nähte für druckfreies Tragegefühl | Ergonomisch geformte, griffige Zipper

100 % Polyester, ca. 300g/m²

PFLEGEEMPFEHLUNG



Kbl.blau | Schwarz
1444 6339-4699*
XS-XXL



FEMININER
SCHNITT



Dunkelblau | Schwarz
1444 6339-4899*
XS-XXL



Mittelrot | Schwarz
1444 6339-5599*
XS-XXL



Moosgrün | Schwarz
1444 6339-6599*
XS-XXL



Oliv | Schwarz
1444 6339-6699*
XS-XXL



Anthrazit | Schwarz
1444 6339-9799*
XS-XXL



Schwarz
1444 6339-99*
XS-XXL

*Lieferbar solange der Vorrat reicht.

STRICKJACKE LIGHT FORM 1441

DESIGN Körperbetonter Schnitt | Stricklook in neuem Materialmix, melierte Optik | Kontrast-Elemente Schwarz: Schulterpasse, Reißverschlüsse, Ärmel- und Jackensaum, Brusttasche, Innenkragen, Kinn- und Windschutzblende

FUNKTION 2 Seitentaschen mit gedrehtem Reißverschluss | Sichtbarer, gedrehter Frontreißverschluss mit kombinierter Kinn- und Windschutzblende | Hochschließender Kragen | Ärmel- und Jackensaum mit eingefasstem elastischem Band | Verlängerter Rücken | Ergonomisch geschnittene Ärmel mit zusätzlicher Bewegungszone für mehr Bewegungsfreiheit | Links: Napoleontasche mit gedrehtem Reißverschluss | Kapuze | 2 Innentaschen | Flatlock-Nähte für druckfreies Tragegefühl | Ergonomisch geformte, griffige Zipper

100 % Polyester, ca. 300 g/m²

PFLEGEEMPFEHLUNG



% PREISENKUNG

Mittelgrau | Schwarz*

1441 6335-9599

XS-4XL



Anthrazit | Schwarz

1441 6335-9799

XS-4XL



*Lieferbar solange der Vorrat reicht.

Dunkelgrau | Schwarz

1741 9511-9899

XS-4XL



WÄRMENDES PLÜSCH

STRICKJACKE FORM 1741

DESIGN Stricklook in neuem Materialmix | Kontrast-Elemente: Seiten-flanken, Oberärmel, Vorder- und Rücken-koller, Saumkante, Ärmel- und Schulteraufsätze | Reflex-Elemente: Reflexpatches an Vorder- und Rücken-koller

FUNKTION 2 Seitentaschen mit gedrehtem Reißverschluss | Sichtbarer, gedrehter Frontreißverschluss mit kombinierter Kinn- und Windschutzblende | Weitenregulierbarer Jackensaum mit Gummikordel, sichere Verstellung im Taschenbeutel | Verlängerter Rücken | Links: Napoleontasche mit gedrehtem Reißverschluss | Weitenregulierbare Kapuze | Ärmelsaum mit Klett weitenregulierbar | Robuste Ärmel- und Schulteraufsätze in Ripstop-Optik | Jackeninnenseite mit wärmendem Plüsch | Ergonomisch geformte, griffige Zipper | Belastungspunkte mit Riegeln gesichert | Ergonomisch geschnittene Ärmel mit zusätzlicher Bewegungszone

100 % Polyester, ca. 440 g/m²

PFLEGEEMPFEHLUNG



SWEAT FLEECEJACKE FORM 1542

% PREISSENKUNG

DESIGN Körperbetonter Schnitt | Sweat-/Softshell-Look in melierter Optik | Kontrast-Elemente Schwarz: Reißverschlüsse Flatlock-Nähte, Ärmel- und Jackensaum

FUNKTION 2 Seitentaschen mit Reißverschluss | Sichtbarer Frontreißverschluss mit kombinierter Kinn- und Windschutzblende | Links: Napoleontasche mit Reißverschluss | 2 große Innentaschen | Alle Reißverschlusstaschen mit Zippergarage und nach innen gedrehter Spirale gegen Schmutz und Verkratzen | Hochschließender Kragen | Jackeninnenseite aus weichem Fleece | Verlängerter Rücken | Ärmel- und Jackensaum mit eingefasstem, elastischem Band | Ergonomisch geformte, griffige Zipper

100% Polyester, ca. 430 g/m²

PFLEGEEMPFEHLUNG



Dunkelblau*
1542 6410-48
XS-4XL



Dunkelgrau*
1542 6410-98
XS-4XL

WETTERBLOUSON FORM 1367

DESIGN Kontrast-Elemente: Vorder- und Rückenkoller, Seitenflanke, Armeinsätze | Reflex-Elemente: Reflexpatches unterhalb Rückenkoller, Unterarm

FUNKTION 2 Reißverschluss-Seitentaschen | Offener Frontreißverschluss mit zusätzlicher Kinn- und Windschutzblende | 2 Brusttaschen mit verdecktem Reißverschluss | Armtasche links mit verdecktem Reißverschluss | Stifftaschen an Ärmel und Brusttasche links | Weitenregulierender Jackensaum durch Strickeinsätze | Verlängerter Rücken | Innenkragen aus weichem, anschmiegsamen Futter | Im Kragen verstaubare Kapuze, Weitenregulierung im Gesichtsfeld | Innenliegende Ärmelbündchen aus Strick für optimalen Halt | Ergonomisch geschnittene Ärmel mit zusätzlicher Bewegungszone | Easy-Brand-Funktion durch einfache Futteröffnung | Links: verschließbare Brustinnentasche | Ergonomisch geformte, griffige Zipper | Belastungspunkte mit Riegeln gesichert | Wattiertes Steppfutter: 100% Polyester, ca. 160 g/m²

100% Polyester, ca. 185 g/m²

PFLEGEEMPFEHLUNG



Sandbraun | Schwarz*
1367 5229-2599
XS-4XL

Kbl.blau | Schwarz
1367 5229-4699
XS-4XL



Dunkelblau | Anthrazit
1367 5229-4897
XS-4XL



Moosgrün | Schwarz
1367 5229-6599
XS-4XL

Anthrazit | Schwarz
1367 5229-9799
XS-4XL

Schwarz | Anthrazit
1367 5229-9997
XS-4XL

*Lieferbar solange der Vorrat reicht.



GUT AUFGESTELLT?

Entdecke super praktisches Zubehör, das dein Outfit komplett macht: komfortable Funktionsunterwäsche, funktionelle Socken, robuste Arbeitshandschuhe – alles, was in keinem Spind fehlen darf.

FUNKTIONSUNTERHEMD FORM 8016

DESIGN Kontrast-Elemente: vorderer und hinterer Armeinsatz, Brustbereich, Schulterblätter

FUNKTION Ohne störende Nähte | Material- und Pflegekennzeichnung im Bund eingewebt | Perfekte Passform dank hoher Elastizität des Gewebes | Optimale Bewegungsfreiheit | Schnelltrocknend | Feuchtigkeitsregulierend | Schutzzone am Ellenbogen | Muskelunterstützende Zonen im Schulter-, Oberarm- und Brustbereich | Geringes Gewicht | Isolierende Wirkung schützt vor Auskühlung | Stabilisierender Effekt verzögert Muskelermüdung

70% Polypropylen, 22% Polyamid, 8% Elastan, ca. 155 g/m²

PFLEGEEMPFEHLUNG



Schwarz | Anthrazit
8016 9213-9997
S/M, L/XL, 2XL/3XL



FUNKTIONSUNTERHOSE FORM 8017

DESIGN Kontrast-Elemente: Seitenflanke, Gesäß- und Schritteinsatz, Wadenbereich

FUNKTION Ohne störende Nähte | Material- und Pflegekennzeichnung im Bund eingewebt | Perfekte Passform dank hoher Elastizität des Gewebes | Optimale Bewegungsfreiheit | Schnelltrocknend | Feuchtigkeitsregulierend | Schutzzonen im Knie- und Schrittbereich | Muskelunterstützende Zonen im Gesäß-, Oberschenkel- und Wadenbereich | Geringes Gewicht | Isolierende Wirkung schützt vor Auskühlung | Stabilisierender Effekt verzögert Muskelermüdung

70% Polypropylen, 22% Polyamid, 8% Elastan, ca. 155 g/m²

PFLEGEEMPFEHLUNG



Schwarz | Anthrazit
8017 9213-9997
S/M, L/XL, 2XL/3XL



FUNKTIONSSOCKEN, DOPPELPAK FORM 8015

DESIGN Kontrast-Elemente: Sohle und Zehenbereich, Einfassung vom Zehen- bis zum Fersenbereich, Logo-Einstickung und Rechts-/Links-Kennzeichnung

FUNKTION Klimaregulierendes Hightech-Material | Sockenbund passt sich dem Beinumfang an, kein Rutschen oder Einschnüren | Polsterung an besonders beanspruchten Stellen, wie Zehen und Ferse, schützt vor Blasen und Scheuern | Schaft-Polstersystem schützt und fördert die Luftzirkulation | Feuchtigkeitsregulierendes Fußbett | Ergonomisches Zehen- und Fußbett rechts und links

36% Polyamid, 25% Wolle (Schafwolle), 22% Andere Fasern, 16% Polypropylen, 1% Elastan, ca. 300 g/m²

PFLEGEEMPFEHLUNG



Schwarz | Anthrazit
8015 9316-9997
40-43, 44-47



STRETCHGÜRTEL MIT FLASCHENÖFFNER FORM 8303

DESIGN Metall-Koppelschnalle im Used-Look | KÜBLER-Prägung auf Koppel und Gürtelband

FUNKTION Schnallen-Rückseite mit integriertem Flaschenöffner | Kofferband mit hohem Stretchanteil für maximalen Tragekomfort und perfekten Sitz | Gesamtlänge: 135 cm | Auf individuelle Länge einstellbar

71 % Polypropylen, 29 % Elastan



Schwarz
8303 9217-99
ONE SIZE

GÜRTEL FORM 8401

Schließe aus Stahl | Nickelfrei | Länge: 115 cm | Auf individuelle Länge einstellbar



Gürtel aus Kofferband
Schwarz
8401 9113-99
ONE SIZE

ZIPPER-SET NEON FORM 8807

6 Stück je Packung | Mit KÜBLER-Branding



Warngelb
8807 9121-34

Warnorange
8807 9121-37

Warnrot
8807 9121-54

SETZE MIT UNSEREN REISSVERSCHLUSS-ZIPPERN INDIVIDUELLE AKZENTE!

ARBEITSHANDSCHUHE FORM 8001

DESIGN Kontrast-Elemente: Oberhand, Innenhand-Einsatz, Finger-Seitenflanken, Druck auf Fingerkuppen, roter Kontraststepp an der Innenhand

FUNKTION Neopren-Oberhandmaterial (extreme Dehnbarkeit, gute Reißfestigkeit) | Bester Tragekomfort und optimale Haptik | Zusätzliche Kunstlederverstärkung der Belastungszonen zwischen Daumen und Zeigefinger sowie der Innenhandfläche | Hohe mechanische Belastbarkeit | Handgelenk weitenregulierbar | Ergonomischer Schnitt – an die natürliche Handhaltung angepasst | Geschützter Pulsbereich | I-Touch-Funktion | Scheibenwischer-Funktion | Leichter Einschlupf | Temperaturausgleichend | Wind- und wasserabweisend

93 % Polyester, 7 % Elastan, ca. 300 g/m²

PFLEGEEMPFEHLUNG



🛡️ Zertifiziert nach EN 388:2016 + A1:2018, Leistungsstufen 2121X



Schwarz | Mittelgrau
8001 9414-9995
S-3XL

STRICKMÜTZE FORM 8204

DESIGN Kontrast-Elemente: Label auf der Vorderseite

FUNKTION Beanie in melierter Strickoptik | Saum mit breitem Rippenstrickbündchen | Klassische Passform | Innen mit Fleece gefüttert

100% Polyacryl | Innenfutter: 100% Polyester, ca. 300g/m²

PFLEGEEMPFEHLUNG



Anthrazit
8204 9315-97
ONE SIZE



STRICKMÜTZE FORM 8206

DESIGN Label auf der Vorderseite

FUNKTION Winterstrickmütze mit umgeschlagenem Saum | Klassische Passform | Leuchtsignatur durch eingewebtes reflektierendes Garn am Saum | Innenseite mit 3M™ Thinsulate™ Insulation

100% Polyacryl, ca. 280g/m²

PFLEGEEMPFEHLUNG



Warnorange
8206 2102-37
ONE SIZE



Schwarz
8206 2102-99
ONE SIZE



Warngelb
8206 2102-34
ONE SIZE

STRICKMÜTZE FORM 8207

DESIGN Label auf der Vorderseite

FUNKTION Winterstrickmütze mit umgeschlagenem Saum | Klassische Passform | Leuchtsignatur durch eingewebtes reflektierendes Garn

100% Polyacryl, ca. 300g/m²

PFLEGEEMPFEHLUNG



Schwarz
8207 2101-99
ONE SIZE



MULTIFUNKTIONSTUCH FORM 8104

DESIGN Kontrast-Elemente: All-over-Logo-Print

FUNKTION Multifunktionelles, nahtloses Schlauchtuch | Elastisch | Atmungsaktiv und feuchtigkeitsregulierend | Schnelltrocknend | Tragbar als Halstuch, Stirnband, Helmunterziehmütze, Sturmhaube oder Mütze | Erklärung der Tragevarianten auf der Verpackung

100% Polyester, ca. 145g/m²

PFLEGEEMPFEHLUNG



Schwarz
8104 9214-99
ONE SIZE



NORMEN

EN ISO 13688

ALLGEMEINE ANFORDERUNGEN AN SCHUTZBEKLEIDUNG

Die Norm regelt die allgemeinen Erfordernisse für Ergonomie, Alterung, Größen und Kennzeichnung der Schutzbekleidung. Die Bekleidung muss so entwickelt werden, dass sie dem Benutzer maximalen Komfort bietet. Die verwendeten Bestandteile und Materialien dürfen keine unerwünschten Auswirkungen haben, das heißt, sie dürfen z. B. keine Allergien, Entzündungen oder Verletzungen verursachen. Um das zu gewährleisten, müssen alle eingesetzten Materialien geprüft werden oder es müssen OEKO-TEX®-Zertifikate für diese vorliegen.

EN 420

ALLGEMEINE ANFORDERUNGEN AN SCHUTZHANDSCHUHE

Die Norm regelt die allgemeinen Erfordernisse für die Gestaltung und Konstruktion sowie die Unschädlichkeit, den Tragekomfort und das Leistungsvermögen von Schutzhandschuhen. Darüber hinaus legt sie neben den Kennzeichnungs- und Informationspflichten des Herstellers auch die anzuwendenden relevanten Prüfverfahren fest.



EN 343 SCHUTZ GEGEN REGEN

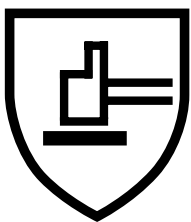
Hier sind die wichtigsten Werte: der Wasserdurchgangswiderstand (Wasserdichtigkeit) und der Wasserdampfdurchgangswiderstand. Diese Werte werden an den eingesetzten Materialien und an den Nähten gemessen. Hieraus resultiert die Klasse, in die das Bekleidungsteil eingestuft wird. Ausgezeichnet wird diese Bekleidung mit dem Symbol von Wetterschutz, gefolgt von der Nummer der Norm und den entsprechenden Klassen.

X

(Wasserdurchgangswiderstand)


Y

(Wasserdampfdurchgangswiderstand)



EN 388 SCHUTZHANDSCHUHE GEGEN MECHANISCHE RISIKEN

In der EN 388 sind Kriterien für Schutzhandschuhe gegen mechanische Risiken aufgeführt. Dazu werden 4 Aspekte mechanischer Beanspruchung definiert: Abriebfestigkeit, Schnittfestigkeit, Reißfestigkeit und Stichfestigkeit. Handschuhe werden entsprechend diesen Kriterien getestet und bekommen eine Leistungsstufe zugeordnet, die zwischen 1 (niedrigste) und 4 (höchste) liegt (mit Ausnahme der Schnittfestigkeit, die als höchste Leistungsstufe den Wert 5 hat). Um die Leistung eines Schutzhandschuhs gegen mechanische Risiken aufzuzeigen, werden ein Hammersymbol, der Name der Norm und die Leistungsstufen des Schutzhandschuhs angegeben.



EN 342 KLEIDUNGSSYSTEME UND KLEIDUNGSSTÜCKE ZUM SCHUTZ GEGEN KÄLTE

Die Norm legt eine Grundlage für Anforderungen und Prüfverfahren gegen Kälte fest. Die Wärmeisolation ist hierbei die wichtigste Eigenschaft. Wind und körperliche Tätigkeit kann die Wärmeisolation deutlich verändern. Das Schwitzen sollte bei längerem Aufenthalt in der Kälte vermieden werden, da die Feuchtaufnahme die Isolation beeinträchtigt. (Grundwärmeisolationswert (I_{cler}), AP Luftdurchlässigkeit, WP Wasserdurchgangswiderstand).

Mit dem Piktogramm ist der Grundwärmeisolationswert (I_{cler}) anzugeben.

Resultierende Grundwärmeisolation von Kleidung (I_{cler}) und Umgebungstemperaturbedingungen (in °C) für den Wärmeausgleich

bei unterschiedlicher Aufenthaltsdauer:

Isolation I_{cler} m² K/W	Träger mit stehender Tätigkeit 75 W/m²			
	Luftgeschwindigkeit			
	0,4 m/s		3 m/s	
	8h	1h	8h	1h
0,349*	8	-8	15	0

bei unterschiedlichen Belastungsstufen und unterschiedlicher Aufenthaltsdauer:

Isolation I_{cler} m² K/W	Träger mit Tätigkeit in Bewegung							
	leicht 115 W/m²				mittel 170 W/m²			
	Luftgeschwindigkeit							
	0,4 m/s		3 m/s		0,4 m/s		3 m/s	
	8h	1h	8h	1h	8h	1h	8h	1h
0,349*	-5	-23	3	-12	-23	-42	-11	-27

*Gilt für KÜBLER WEATHER Hardshelljacke Art. 1326 8231 in Verbindung mit KÜBLER WEATHER Wetterhose Art. 2997 8231.

DAS VERRÄT IHNEN DAS WÄSCHEETIKETT

Für das Wäscheetikett in PSA gibt es besondere Vorgaben. Auf diesem müssen nicht nur der Inverkehrbringer mit Adresse, die Artikelnummer des Produktes und die Zusammensetzung des Materials angegeben werden, sondern weitere zusätzliche Informationen bezüglich der Schutznormen:

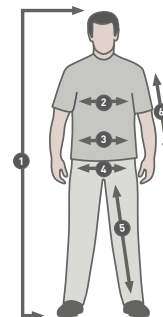
DIE NORMEN MÜSSEN MIT PIKTOGRAMM UND KLASSEN ANGEGBEN WERDEN.



Der Hinweis „CE“ gibt an, dass es sich um ein zertifiziertes Bekleidungsstück handelt. Die 4-stellige Nummer, die im Falle von PSA der Kategorie III angehängt ist, ist die Nummer des zuständigen Prüfinstitutes.



Ein „i“ weist darauf hin, dass dem Bekleidungsstück eine Informationsbroschüre mit wichtigen Hinweisen beiliegt.



Die Größenangaben werden mit einer Figurine dargestellt.

SYMBOLERKLÄRUNG

Die KÜBLER WEATHER Workwear steckt voller Funktion – so viel, dass wir sie auf den Seiten gar nicht unterbringen, ohne sie zusammenzufassen. Hier findest du alle Symbole samt Erklärung auf einen Blick.



WASSERABWEISEND

Die Oberfläche dieser Workwear lässt Niederschläge abperlen und hält sie davon ab, ins Innere durchzudringen.



WASSERDICHT

Die Membrane dieser Workwear bildet eine Barriere, die verhindert, dass Wasser ins Innere gelangt. So bleibst du selbst beim stärksten Regen trocken.



VERSCHWEISSTE NÄHTE

Bei dieser Workwear wurden die Nähte verschweißt. So kann auch durch kleinste Öffnungen kein Wasser eindringen.



SCHMUTZABWEISEND

Immer schön sauber bleiben! Schmutz und Dreck bleiben nur schwer am Gewebe haften oder lassen sich leicht abwischen.



WINDDICHT

Diese Workwear hält den Wind ab und macht so aus jedem Sturm ein laues Lüftchen.



KÄLTESCHUTZ

Keine Chance für Minusgrade. Dieses Kleidungsstück hält dich dank isolierenden Eigenschaften und warmer Wattierung schön warm.



MULTINORM

Persönliche Schutzausrüstung, die mit diesem Icon ausgezeichnet ist, vereint mehrere Schutzfunktionen. Sie entspricht den Anforderungen von zwei und mehr Schutznormen und eignet sich daher optimal für den Einsatz in besonders anspruchsvollen und gefährlichen Arbeitsbereichen.



ATMUNGSAKTIV

Wenn dein Alltag dich ins Schwitzen bringt, lässt diese Workwear den Wasserdampf vom Körper weg nach außen entweichen und sorgt so für ein angenehm trockenes Tragegefühl.



VENTILATIONSÖFFNUNGEN

Intelligent platzierte Ventilationsöffnungen sorgen für Belüftung und wirken temperaturregulierend.



MULTIFUNKTIONAL

Workwear mit diesem Icon lässt sich flexibel an sich verändernde Umgebungsbedingungen anpassen.



STRETCH

Elastisches Gewebe und/oder Stretcheinsätze sorgen für maximalen Tragekomfort und Bewegungsfreiheit.



WIDERSTANDSFÄHIG

Hält auch dem härtesten Arbeitsalltag stand. Diese Workwear ist äußerst robust und langlebig.



KRATZFREI

Die kratzfreie Verarbeitung der Workwear verhindert Beschädigungen an empfindlichen Werkstoffen, anderen Bekleidungsteilen und der Waschmaschine.



GUTE SICHTBARKEIT

Gezielt platzierte Reflexelemente sind nicht nur ein echter Eyecatcher, sondern sorgen auch bei Dämmerung und Dunkelheit für mehr Aufmerksamkeit.

GRÖSSENTABELLE

MASSE UND GRÖSSEN AUF EINEN BLICK

Normale Herrengrößen															
1 Körperhöhe	172-176	173-177	174-178	175-179	176-180	177-181	178-182	179-183	180-184	181-185	182-186	183-187	184-188	185-189	186-190
2 Brustumfang	74-77	78-81	82-85	86-89	90-93	94-97	98-102	103-106	107-110	111-114	115-118	119-122	123-126	127-130	131-134
3 Bundumfang	65-68	69-72	73-76	77-80	81-84	85-88	89-92	93-96	97-101	102-106	107-111	112-116	117-121	122-126	127-131
4 Hüftumfang	82-84	85-87	88-91	92-94	95-97	98-101	102-104	105-107	108-110	111-113	114-116	117-119	120-123	124-126	127-130
5 Schrittlänge	71	73	75	76	78	80	82	84	84	85	85	86	86	87	87
6 Ärmellänge	58-60	60-62	60-62	61-63	61-63	62-64	63-65	64-66	65-67	66-68	66-68	67-69	67-69	67-69	67-69
Bestellgrößen	38	40	42	44	46	48	50	52	54	56	58	60	62	64	66
Bestellgrößen Inch waist		28	29	30	32	33	34	36	38	40	42	44	46	48	50
Bestellgrößen Inch inseam length		28	30	30	30	32	32	32	34	34	34	34	34	34	34

Schlanke Herrengrößen											
1 Körperhöhe	182-186	182-186	182-186	182-186	184-188	187-191	190-194	190-194	193-197	193-197	
2 Brustumfang	82-85	86-89	90-93	94-97	98-102	103-106	105-110	111-114	115-118	119-122	
3 Bundumfang	69-72	73-76	77-80	81-84	85-88	89-92	93-97	98-101	102-106	107-112	
4 Hüftumfang	88-91	92-94	95-97	98-101	102-104	105-107	108-110	111-113	114-116	117-119	
5 Schrittlänge	81	82	84	86	88	90	90	91	91	92	
6 Ärmellänge	63-65	64-66	64-66	65-67	66-68	67-69	68-70	69-71	69-71	70-72	
Bestellgrößen	84	88	90	94	98	102	106	110	114	118	
Bestellgrößen Inch waist	29	30	31	32	34	36	38	39	40	42	
Bestellgrößen Inch inseam length	32	32	34	34	34	36	36	36	36	36	

Untersetzte Herrengrößen																
1 Körperhöhe	166-171	166-171	166-171	166-171	166-171	166-171	168-173	172-174	174-176	175-177	176-178	177-179	178-180	179-181	180-182	
2 Brustumfang	74-77	78-81	82-85	86-89	90-93	94-97	98-102	103-106	105-110	111-114	115-118	119-122	123-126	127-130	131-134	
3 Bundumfang	68-71	72-76	77-80	81-84	85-88	89-92	93-96	97-101	102-106	107-111	112-116	117-121	122-126	127-131	132-136	
4 Hüftumfang	82-84	85-87	88-91	92-94	95-97	98-101	102-104	105-107	108-110	111-113	114-116	117-119	120-123	124-126	127-130	
5 Schrittlänge	68	70	72	73	75	77	79	81	81	82	82	83	83	84	84	
6 Ärmellänge	56-58	58-60	58-60	59-61	59-61	60-62	61-63	62-64	63-65	64-66	64-66	65-67	65-67	65-67	65-67	
Bestellgrößen	19	20	21	22	23	24	25	26	27	28	29	30	31	32	33	
Bestellgrößen Inch waist	28	30	31	32	33	34	36	38	40	42	44	46	47	48	50	
Bestellgrößen Inch inseam length	28	28	28	28	30	30	30	32	32	32	32	32	32	34	34	

Normale Damengrößen														
1 Körperhöhe	165-174	165-174	165-174	165-174	165-174	165-174	165-174	165-174	165-174	165-174	165-174	165-174	165-174	165-174
2 Brustumfang	82-85	86-89	90-93	94-97	98-102	103-107	108-113	114-119	120-125	126-131	132-137			
3 Bundumfang	66-69	70-73	74-77	78-81	82-85	86-89	90-95	96-101	102-107	108-113	114-119			
4 Hüftumfang	93-95	96-98	99-101	102-105	105-107	108-112	113-116	117-121	122-126	127-131	132-136			
5 Schrittlänge	78	78	78	78	78	78	78	78	78	78	78			
6 Ärmellänge	60-62	60-62	60-62	60-62	61-63	61-63	61-63	61-63	62-64	62-64	62-64			
Bestellgrößen	34	36	38	40	42	44	46	48	50	52	54			
Bestellgrößen Inch waist	26	28	30	32	34	35	38	40	43	46	48			
Bestellgrößen Inch inseam length	32	32	32	32	32	32	32	32	32	32	32			

Unisex Größenzuordnung Damen und Herren								
Bestellgrößen Damen	XS	S	M	L	XL	XXL	3XL	4XL
Normale Größen	30/32	34/36	38/40	42/44	46/48	50/52	54/56	58/60
Bestellgrößen Herren	XS	S	M	L	XL	XXL	3XL	4XL
Normale Größen	40/42	44/46	48/50	52/54	56/58	60/62	64/66	68/70
Schlanke Größen		88/90	94/98	102/106	110/114	118		
Untersetzte Größen			24	25/26	27/28	29		
Bauch Größen				51	53/55	57/59	61/63	65/67
Kragenweite		37/38	39/40	41/42	43/44	45/46	47/48	49/50

Umrechnungstabelle Damen/Herren									
Damen	38	40	42	44	46	48	50	52	54
Herren	46	48	50	52	54	56	58	60	62
Kinder									
Normal	98/104	110/116	122/128	134/140	146/152	158/164			
Oberweite	55-58	59-62	63-66	67-72	73-79	79-84			
Bundweite	48-51	52-55	56-59	60-63	64-69	70-75			
Gesäßweite	55-59	60-64	65-71	72-78	79-85	86-92			
Schrittlänge	39-45	46-52	53-59	60-66	67-73	74-80			

Alle Maßangaben sind Körpermaße in cm.

ALLES AUF EINEN KLICK

Ob in unserer digitalen Produktwelt, per App oder in den sozialen Netzwerken – bleib immer auf dem Laufenden und nutze unsere zahlreichen Online-Angebote. Kataloge, Broschüren und Preislisten stehen zum bequemen Download bereit, unsere Produkte können dank 360°-Animationen und Zoom-Funktion noch detaillierter entdeckt und im Onlineshop schnell und einfach bestellt werden.

Bannenberg Arbeitsschutz GmbH
Bahnhofstraße 50
5202 Neumarkt am Wallersee

+43 62 16 75 00
verkauf@bannenberg.at

www.k-workwear.at

Folgen Sie uns auf:



KÜBLER Workwear App:



Gültig ab 01.03.2025 | 8837